



Dealer Management Systeme

Bedienungsanleitung

FILAKS.PLUS
DMS Dokumentations-Portal

FREICON.

Bedienungsanleitung FILAKS.PLUS DMS Dokumentations-Portal

Inhaltsübersicht

1	Allgemein	3
2	Anmeldung	4
3	Dokumentensuche	5
4	Dokumente lesen / versenden / speichern	7
4.1	<i>Dokument online lesen</i>	8
4.2	<i>Dokumentenlink versenden</i>	9
4.3	<i>Dokument speichern</i>	10
5	Abmelden	11

Bedienungsanleitung FILAKS.PLUS DMS Dokumentations-Portal

1 Allgemein

„Zeit ist Geld“ lautet das alte Sprichwort. Das haben wir uns zu Herzen genommen, und die Suchfunktion in FILAKS.PLUS auf grundlegend neue FüÙe gestellt.

FILAKS.PLUS wird täglich um nützliche Funktionen ergänzt, es werden neue Schnittstellen zu Herstellern entwickelt und zahlreiche Anpassungen und Verbesserungen realisiert.

Alle Neuerungen und Änderungen werden in den Releasedokumentationen in Ihrem Ablauf und der Handhabung in der täglichen Arbeit beschrieben.

Damit Sie in den zahlreichen Dokumenten Ihren ganz speziellen Punkt sehr leicht finden, steht Ihnen ab sofort das FREICON Dokumentations-Portal zur Verfügung, und das völlig kostenlos für Sie.

Ähnlich einer Suche im Internet über eine Suchmaschine, sind im Portal alle Dokumente hinterlegt und Sie können Ihren Suchbegriff eingeben, über die Lupe suchen lassen und Sie erhalten das Suchergebnis angezeigt.

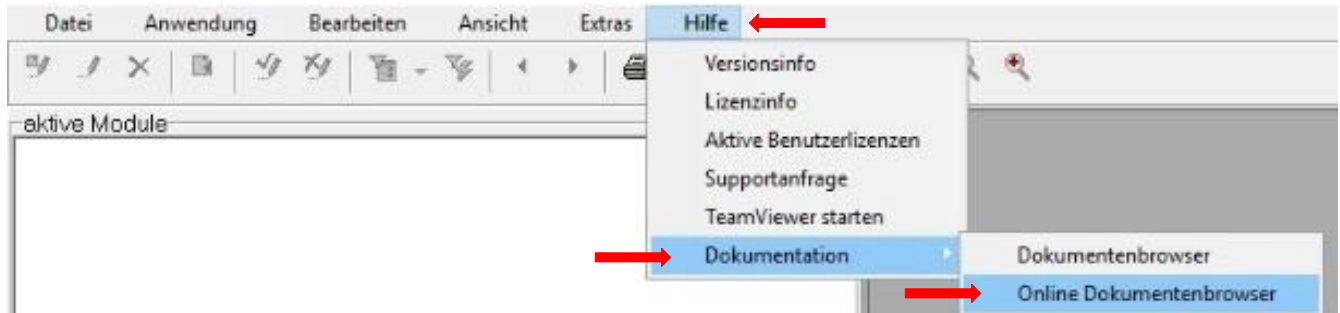
So kommen Sie auf dem schnellsten Weg zum gewünschten Ergebnis.

Die genaue Handhabung der Suche erfahren Sie auf den nächsten Seiten.

Bedienungsanleitung FILAKS.PLUS DMS Dokumentations-Portal


2 Anmeldung

Sie erreichen das **FILAKS.PLUS DMS Dokumentations-Portal** in FILAKS.PLUS unter „Hilfe“ über „Dokumentation“ ->> „Online Dokumentenbrowser“.



Die Login-Daten erfragen Sie bitte **per Email** unter afuchs@freicon.de.

Nach der Anmeldung erscheint die Eingangsseite mit der **Such-Funktion**.



DMS Dokumentations Portal

Start

Start

Willkommen im DMS Dokumentations Portal

🔍

Keine Ergebnisse für Ihre Suche hier.

Vorschläge

- Stellen Sie sicher, dass alle Wörter korrekt geschrieben sind.
- Versuchen Sie es mit verschiedenen Suchbegriffen.
- Versuchen Sie es mit allgemeineren Suchbegriffen.
- Versuchen Sie es mit weniger Suchbegriffen.

Bedienungsanleitung FILAKS.PLUS DMS Dokumentations-Portal

3 Dokumentensuche

Geben Sie in dem **Such-Fenster** einen Suchbegriff zu dem von Ihnen gewünschten Thema ein und klicken auf die Lupe.

Beispiel:

Es werden nun alle Dokumente angezeigt, in denen der gesuchte Begriff vorkommt.

 [2016_6 Vorgehensweise zur Umstellung der Kasse_2017](#)

Bitte führen Sie ein Tagesende an allen **Kassen** durch und lösen dabei auch evtl ...
Prüfen Nummernkreise In den Stammdaten **Kassen** sind jeder **Kasse** verschiedene
Nummernkreise zugeordnet ...

[freicon365.sharepoint.com/.../2016_6 Vorgehensweise zur Umstellung ...](#)

 [ServicePack3_8_5 Kunden](#)

Dealer Management Systeme Service Pack Info FILAKS ... 6 2.2.2 Kunden
Serienbriefe 7 3 3 3 3 **Kasse Kasse Kasse Kasse** 7 7 7 7 4 4 4 4 Schnittstellen ...

[freicon365.sharepoint.com/sites/.../ServicePack3_8_5 Kunden.pdf](#)

 [2018_2 Release-Info Kunden \(DE\)](#)

FILAKS.PLUS Release 2018.2 FREICON GmbH & Co. KG Riegeler ... Ausgabe unter
Nutzung der Seller API 14 5 **Kasse** 15 5.1 Öffnen "**Kassenlade**" auch bei TCP/IP-
Anbindung ohne Druck 15 5 ...

[freicon365.sharepoint.com/.../2018_2 Release-Info Kunden \(DE\).pdf](#)

 [2017_0 Anhang Datev Schnittstelle DATEV-Format](#)

6 2.2.2 Festschreibung 7 2.2.3 Zwischenkonto **Kasse** 7 2.2.4 Zwischenkonto
Einsatzwert ... 2.2.3 Zwischenkonto **Kasse** Wird mit Kostenstellen gearbeitet, so ist
für die Bewegungsarten ...

[freicon365.sharepoint.com/.../2017_0 Anhang Datev Schnittstelle DAT...](#)

 [Release-Info 2016_7 Kunden](#)

4 **Kasse** 4.1 Erstellen eines Null-Bons Wenn Sie mit einer Signatureinheit an der
Kasse arbeiten (Pflicht in Österreich ab 01.04.2017 ...

[freicon365.sharepoint.com/sites/.../Release-Info 2016_7 Kunden.pdf](#)

 [PatchInfo_3_3_2_Kunden](#)

9 Übergabe an Web-Disposition 9 5 5 5 5 **Kasse Kasse Kasse Kasse** 10 10 10 10
Anpassungen in bestehenden Funktionen 10 **Kasse** mit DATEV Finanzbuchhaltung 10
6 6 6 ...

[freicon365.sharepoint.com/sites/.../PatchInfo_3_3_2_Kunden.pdf](#)

 [Release-Info 2016_1 Kunden](#)

FILAKS.PLUS Release 2016.1 FREICON GmbH & Co. KG Riegeler Straße 12 Tel.
+49 (0) 761 /45 49-0 dms@freicon.de 79111 Freiburg Fax +49 (0) 761 / 45 49-119
www.freicon.de ...

[freicon365.sharepoint.com/sites/.../Release-Info 2016_1 Kunden.pdf](#)

1 2 

Ungefähr 32 Ergebnisse

Bedienungsanleitung FILAKS.PLUS DMS Dokumentations-Portal

Um die Suche weiter einzugrenzen, können Sie einen weiteren Begriff mit einem Pluszeichen im Such-Feld hinzufügen und wieder auf die Lupe klicken.

Beispiel:

Die Anzahl der Dokumente wird auf die neuen Suchkriterien eingeschränkt.

-  [2018_2 Bedienungsanleitung Kasse \(DE\)](#)
7 2.2.1 Barverkauf 8 2.2.1.1 **Kasse**-Barverkauf mit "Festpreis" 10 2.2.1.1.1 Diverse Auftragspositionen 10 2.2.1.1.2 **Kassen** 11 2.2.1.1.3 Kassieren 11 2.2.2 ...
[freicon365.sharepoint.com/.../2018_2 Bedienungsanleitung Kasse \(DE\)...](#)

-  [2018_2 Release-Info Kunden \(DE\)](#)
FILAKS.PLUS Release 2018.2 FREICON GmbH & Co. KG Riegeler ... Ausgabe unter Nutzung der Seller API 14 5 **Kasse** 15 5.1 Öffnen "**Kassenlade**" auch bei TCP/IP-Anbindung ohne Druck 15 5 ...
[freicon365.sharepoint.com/.../2018_2 Release-Info Kunden \(DE\).pdf](#)

-  [2017_0 Anhang Datev Schnittstelle DATEV-Format](#)
6 2.2.2 Festschreibung 7 2.2.3 Zwischenkonto **Kasse** 7 2.2.4 Zwischenkonto Einsatzwert ... 2.2.3 Zwischenkonto **Kasse** Wird mit Kostenstellen gearbeitet, so ist für die Bewegungsarten ...
[freicon365.sharepoint.com/.../2017_0 Anhang Datev Schnittstelle DAT...](#)

-  [2018_1 Anhang_EU_DSGVO_2018 \(DE\)](#)
5 1.3 Auftragserfassung KD, NW/GW, ELZ, **Kasse** 5 2 Neues Programm: Kundensperre 6 2.1 ... 1.3 Auftragserfassung KD, NW/GW, ELZ, **Kasse** Es ist nicht möglich, für gesperrte Kunden ...
[freicon365.sharepoint.com/.../2018_1 Anhang_EU_DSGVO_2018 \(DE\).pdf](#)

-  [Release-Info 2018_0 Kunden \(DE\)](#)
verbuchen LAG: Extrarabatt 28 4 **Kasse** 29 4.1 **Kasse**-Barverkauf mit "Festpreis" 29 4.1.1 Diverse Auftragspositionen 29 4.1.2 **Kassen** 30 4.1.3 Kassieren 30
FILAKS.PLUS Release ...
[freicon365.sharepoint.com/.../Release-Info 2018_0 Kunden \(DE\).pdf](#)

5 Ergebnisse

Bedienungsanleitung FILAKS.PLUS DMS Dokumentations-Portal

4 Dokumente lesen / versenden / speichern

Ist das von Ihnen gesuchte Dokument gefunden, gehen Sie mit der Maus auf den Dokumentennamen.

Rechts davon erscheint dann eine Dokumentenvorschau.

The screenshot shows the 'Start' page of the 'Willkommen im DMS Dokumentations-Portal'. A search bar contains 'Kasse+2018'. Below the search bar, there are four search results. The second result, '2018_2 Release-Info Kunden (DE)', is highlighted in blue. To the right, a preview window for this document is open, showing a large teal graphic. A context menu is visible over the preview, offering options: 'Eine Kopie herunterladen', 'Als PDF drucken', 'Einbettungsinformationen', 'Feedback an Microsoft senden', 'Nutzungsbedingungen', and 'Datenschutz und Cookies'. At the bottom of the preview window, there are buttons for 'ÖFFNEN' and 'SENDEN', along with a status bar showing 'SEITE 1 VON 26' and '75%' zoom.

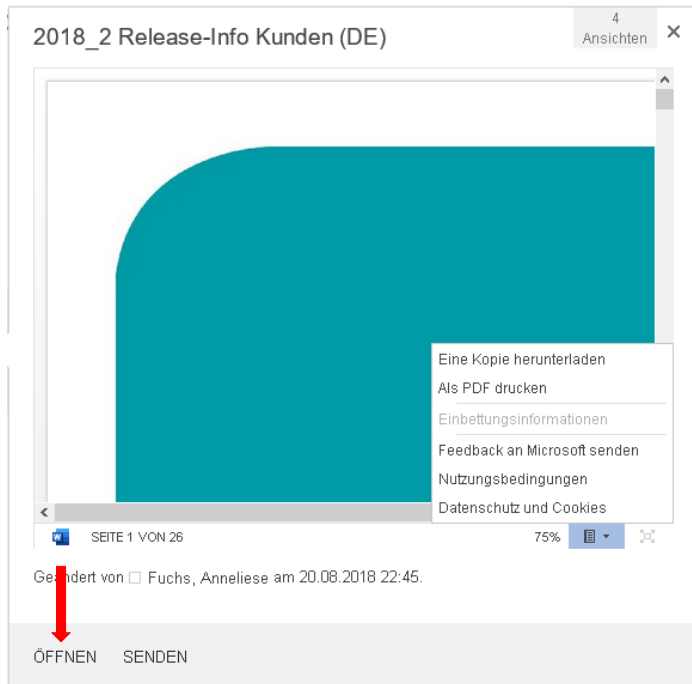
In dem Vorschauenfenster haben Sie die Möglichkeit das Dokument

- online zu lesen (**ÖFFNEN**),
- den Link zu dem Dokument an Ihre Emailadresse (oder die eines Mitarbeiters) senden (**SENDEN**) oder
- auf Ihrem PC zu speichern (**Eine Kopie herunterladen/Als PDF drucken**)

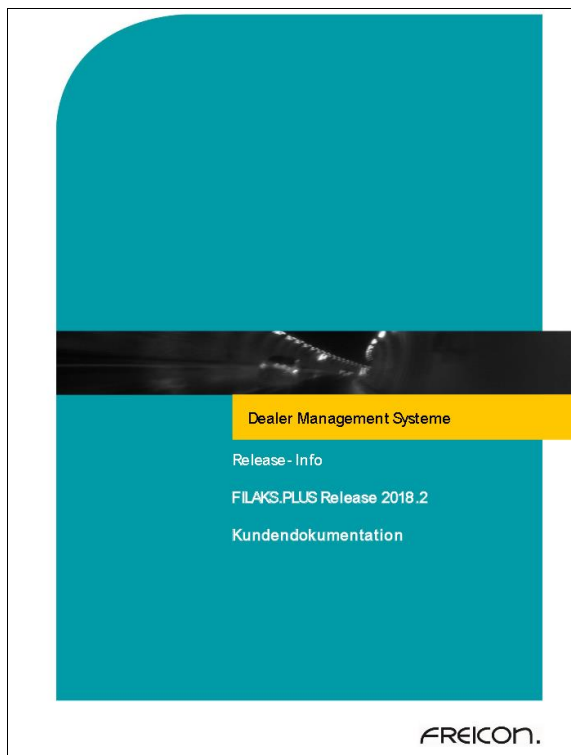
Bedienungsanleitung FILAKS.PLUS DMS Dokumentations-Portal

4.1 Dokument online lesen

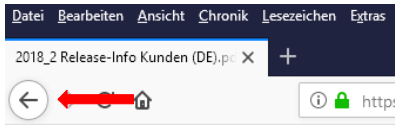
Klicken Sie dazu im Vorschaufenster auf **ÖFFNEN**.



Das ausgewählte Dokument wird im Browser geöffnet und kann online gelesen werden.



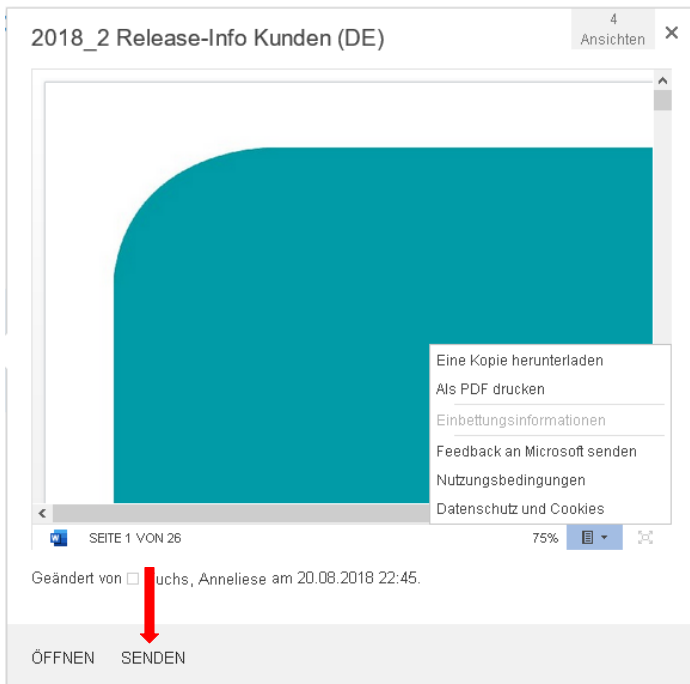
Bedienungsanleitung FILAKS.PLUS DMS Dokumentations-Portal




Zurück zum FILAKS.PLUS DMS Dokumentations-Portal kommen Sie, wenn Sie oben links auf den „Zurück“-Pfeil klicken.

4.2 Dokumentenlink versenden

Dazu klicken Sie im Vorschaufenster auf **SENDEN**.



Mit dieser Funktion können Sie den Link zu dem ausgewählten Dokument an Ihre Emailadresse (und/oder die eines Mitarbeiters) senden.



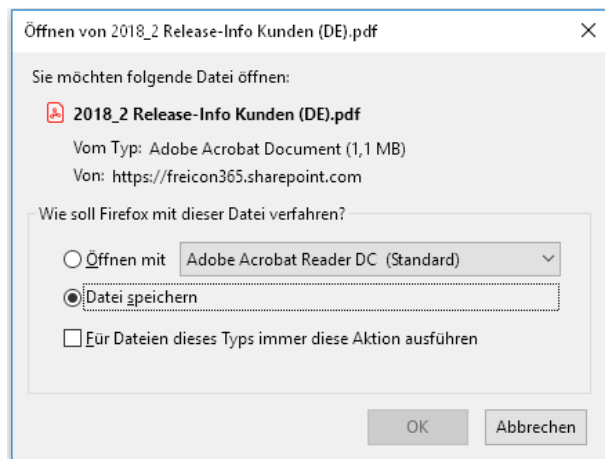
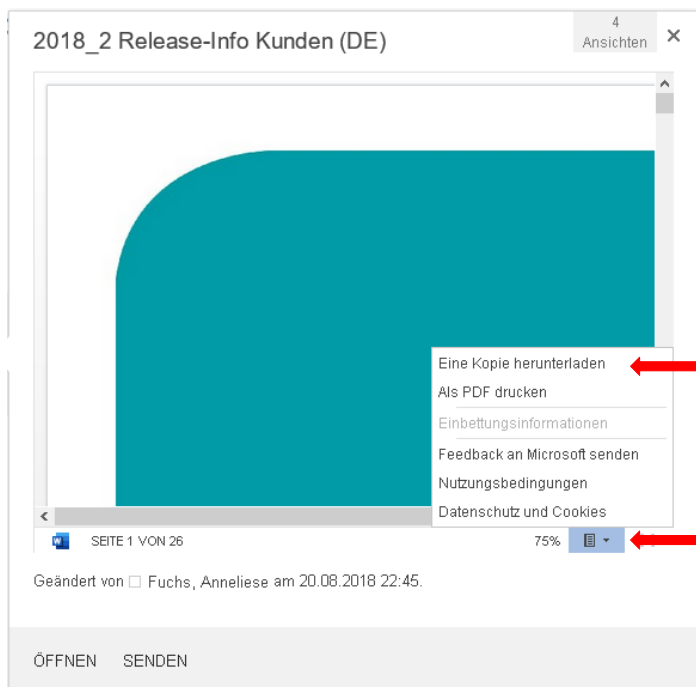
Mit Klick auf den Link kann das Dokument geöffnet werden.

Bedienungsanleitung FILAKS.PLUS DMS Dokumentations-Portal

4.3 Dokument speichern

Klicken Sie dazu im Vorschaufenster auf das „Menü“-Symbol.


Es öffnet sich ein kleines Fenster, wo Sie über die Funktion „Eine Kopie herunterladen“ den Download starten.



Mit Klick auf **OK** öffnet sich ein Explorer-Fenster, wo Sie auswählen können, wo Sie das ausgewählte Dokument ablegen möchten.

Beispiel:

Bitte geben Sie den Dateinamen an, unter dem die Datei gespeichert werden soll...



Je nach Browser weicht die Meldung für das Herunterladen und Speichern ab.

Bedienungsanleitung FILAKS.PLUS DMS Dokumentations-Portal

5 Abmelden

Eine besondere Abmeldung ist nicht erforderlich.

Schließen Sie einfach den Browser über das „X“ rechts oben.

